

## UNION DES INDUSTRIES DE LA FERTILISATION

Siège social : 14, rue de la République - 92800 Puteaux

✉ : Le Diamant A - 92909 Paris la Défense Cedex

☎ : 01 46 53 10 30

E-mail : [statistiques@unifa.fr](mailto:statistiques@unifa.fr)

[www.unifa.fr](http://www.unifa.fr)

Service Statistiques : ☎ 01 46 53 10 28

## LES LIVRAISONS D'ENGRAIS MINÉRAUX EN FRANCE ESTIMATION

CUMUL CAMPAGNE À FIN SEPTEMBRE								
2025 - 2026		PRODUITS		ÉLÉMENTS NUTRITIFS (kt)				
		kt	Var. %	N	P <sub>2</sub> O <sub>5</sub>	K <sub>2</sub> O	SO <sub>3</sub>	MgO
SIMPLES	N (A)	1 094	- 30	338			67	3
	P (B)	133	- 12		42		14	0
	K et Mg (B)	189	- 19			81	30	9
BINAIRES PK (B)		182	- 4		33	36	17	2
PHOSPHATE D'AMMONIAQUE (A)		35	- 1	6	16			
Autres NP + NK + NPK + OM (A)		113	- 21	22	18	13	10	1
TOTAL COMPOSÉS		330	- 2	28	67	49	27	3
TOTAL GÉNÉRAL		1 746		365	109	130	139	15

2025/26 vs 2024/25	2 320	-25%	-32%	-9%	-14%	-2%	-17%
2025/26 vs moy. 3 dern. Camp.	2 087	-16%	-26%	11%	17%	5%	-4%

CAMPAGNE : (A) 1<sup>er</sup> JUILLET-30 JUIN, (B) 1<sup>er</sup> MAI-30 AVRIL

Var. % : Variation par rapport à la même période de la campagne précédente

CUMUL ANNÉE CIVILE À FIN SEPTEMBRE								
2025		PRODUITS		ELEMENTS FERTILISANTS (kt)				
		kt	Var. %	N	P <sub>2</sub> O <sub>5</sub>	K <sub>2</sub> O	SO <sub>3</sub>	MgO
SIMPLES	N	3 325	- 16	1 081			155	7
	P	201	- 15		65		22	
	K et Mg	462	- 4			191	83	25
BINAIRES PK		263	- 15		44	53	26	3
PHOSPHATE D'AMMONIAQUE		156	+ 26	27	73		0	0
Autres NP + NK + NPK + OM		558	+ 0	78	66	54	38	3
TOTAL COMPOSÉS		978	+ 6	106	183	107	64	6
TOTAL GÉNÉRAL		4 966		1 187	248	298	324	38
2025 vs 2024			-12%	-16%	-4%	-4%	-5%	-7%

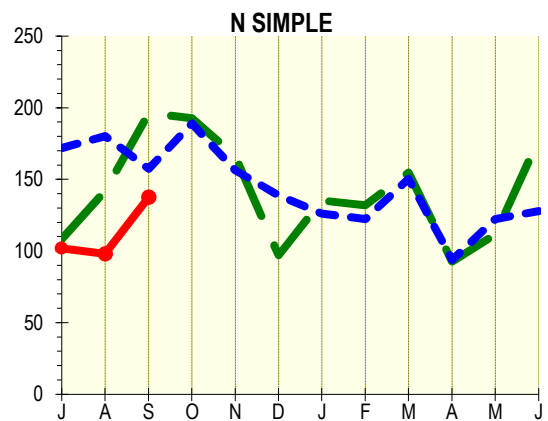
Var. % : Variation par rapport à la même période de l'année précédente

## LIVRAISONS D'ENGRAIS SIMPLES EN KT D'ÉLÉMENTS NUTRITIFS

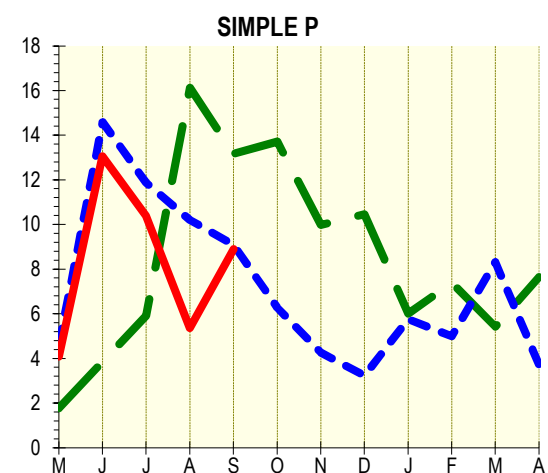
PERIODE	MOIS			CUMUL		
	23/24	24/25	25/26	23/24	24/25	25/26

JUILLET	108,5	172,0	101,9	108,5	172,0	101,9
AOUT	142,0	180,4	98,1	250,5	352,4	200,0
SEPTEMBRE	196,3	157,6	137,5	446,8	509,9	337,6
OCTOBRE	192,7	189,1		639,5	699,1	
NOVEMBRE	166,3	156,4		805,8	855,5	
DECEMBRE	97,1	139,0		902,9	994,4	
JANVIER	135,3	126,2		1038,2	1120,7	
FEVRIER	132,1	122,3		1170,3	1243,0	
MARS	154,8	150,6		1325,2	1393,6	
AVRIL	92,7	93,9		1417,9	1487,5	
MAI	111,7	122,3		1529,6	1609,8	
JUIN	178,0	127,9		1707,6	1737,7	

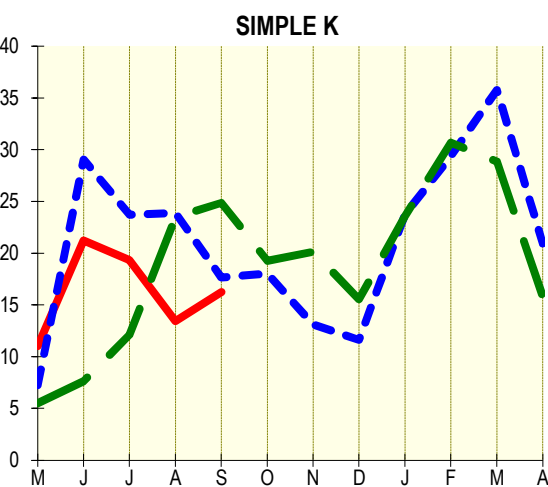
— 2025/26  
 - - - 2024/25  
 — 2023/24



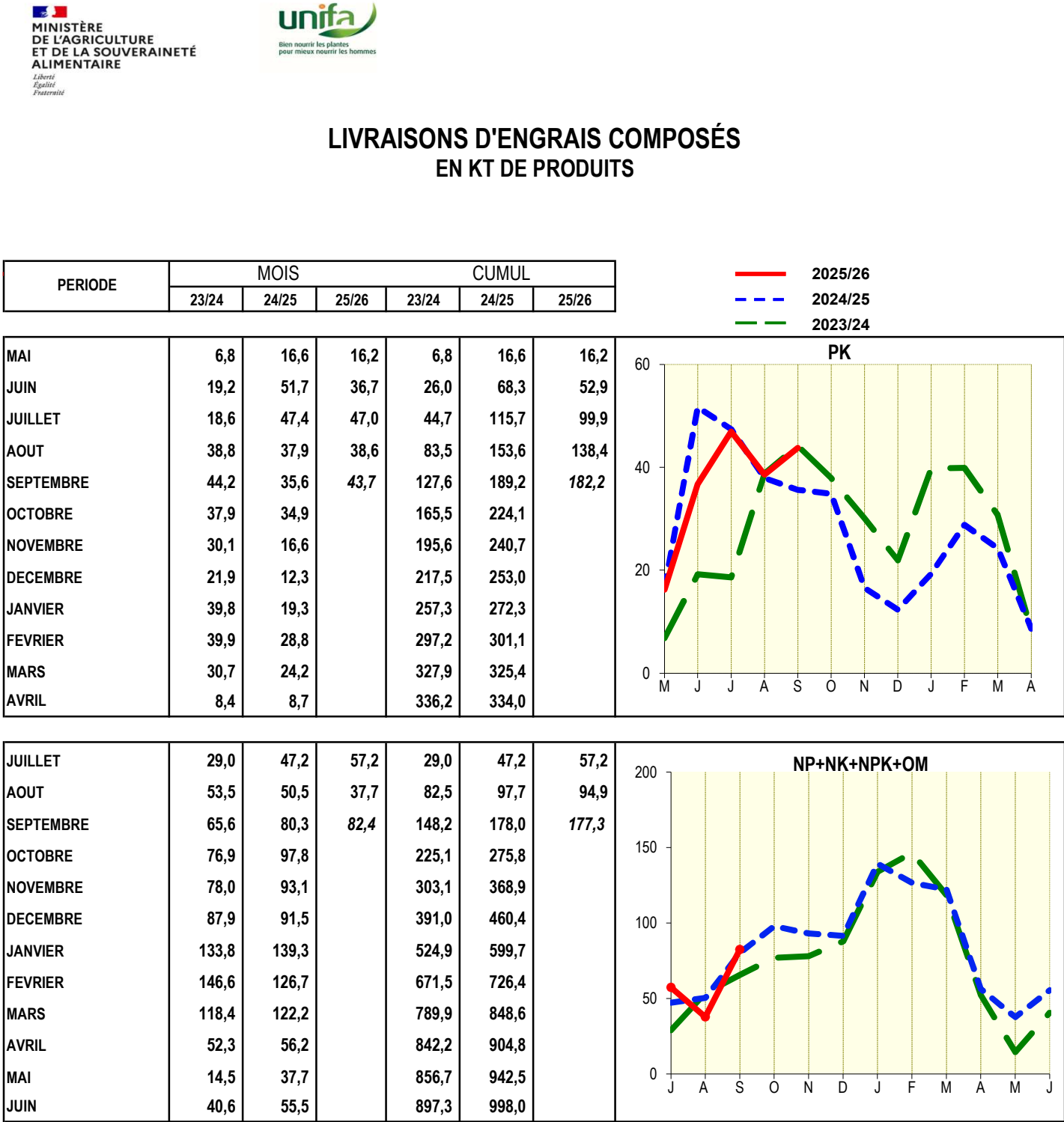
MAI	1,8	4,6	4,1	1,8	4,6	4,1
JUIN	3,9	14,6	13,1	5,6	19,2	17,2
JUILLET	5,9	11,9	10,4	11,5	31,1	27,5
AOUT	16,1	10,2	5,4	27,7	41,3	32,9
SEPTEMBRE	13,2	9,1	8,9	40,8	50,4	41,8
OCTOBRE	13,7	6,3		54,6	56,7	
NOVEMBRE	10,0	4,3		64,6	60,9	
DECEMBRE	10,5	3,2		75,0	64,2	
JANVIER	6,0	5,8		81,0	69,9	
FEVRIER	7,4	5,0		88,4	74,9	
MARS	5,4	8,3		93,9	83,3	
AVRIL	7,7	3,7		101,5	87,0	



MAI	5,5	7,3	11,0	5,5	7,3	11,0
JUIN	7,6	29,1	21,2	13,2	36,3	32,2
JUILLET	12,1	23,7	19,3	25,3	60,0	51,6
AOUT	23,5	23,9	13,4	48,8	83,9	65,0
SEPTEMBRE	24,9	17,7	16,2	73,6	101,6	81,3
OCTOBRE	19,3	18,0		92,9	119,6	
NOVEMBRE	20,1	13,1		113,0	132,7	
DECEMBRE	15,6	11,6		128,6	144,4	
JANVIER	23,6	23,8		152,2	168,1	
FEVRIER	30,7	29,4		182,9	197,5	
MARS	28,8	35,8		211,7	233,3	
AVRIL	15,8	20,9		227,6	254,2	



Les chiffres en italique sont des estimations



Les chiffres en italique sont des estimations