

UNION DES INDUSTRIES DE LA FERTILISATION

Siège social : 14, rue de la République - 92800 Puteaux

✉ : Le Diamant A - 92909 Paris la Défense Cedex

☎ : 01 46 53 10 30

E-mail : statistiques@unifa.fr

www.unifa.fr

Service Statistiques : ☎ 01 46 53 10 28

LES LIVRAISONS D'ENGRAIS MINÉRAUX EN FRANCE ESTIMATION

CUMUL CAMPAGNE À FIN JUILLET								
2025 - 2026		PRODUITS		ÉLÉMENTS NUTRITIFS (kt)				
		kt	Var. %	N	P ₂ O ₅	K ₂ O	SO ₃	MgO
SIMPLES	N (A)	472	- 12	152			19	1
	P (B)	83	- 10		28		7	0
	K et Mg (B)	122	- 10			59	14	4
BINAIRES PK (B)		100	- 13		19	20	9	1
PHOSPHATE D'AMMONIAQUE (A)		30	+ 232	5	14			
Autres NP + NK + NPK + OM (A)		43	+ 14	6	6	4	3	0
TOTAL COMPOSÉS		174	+ 7	12	39	24	11	1
TOTAL GÉNÉRAL		850		163	66	83	51	6

2025/26 vs 2024/25	928	-8%	-9%	10%	-4%	-20%	-43%
2025/26 vs moy. 3 dern. Camp.	711	20%	17%	55%	45%	4%	-23%

CAMPAGNE : (A) 1^{er} JUILLET-30 JUIN, (B) 1^{er} MAI-30 AVRIL

Var. % : Variation par rapport à la même période de la campagne précédente

CUMUL ANNÉE CIVILE À FIN JUILLET								
2025		PRODUITS		ÉLÉMENTS FERTILISANTS (kt)				
		kt	Var. %	N	P ₂ O ₅	K ₂ O	SO ₃	MgO
SIMPLES	N	2 703	- 7	895			107	5
	P	152	- 14		50		15	
	K et Mg	394	+ 3			169	66	19
BINAIRES PK		181	- 23		30	37	17	2
PHOSPHATE D'AMMONIAQUE		152	+ 55	26	71		0	0
Autres NP + NK + NPK + OM		459	+ 2	63	54	45	31	3
TOTAL COMPOSÉS		792	+ 9	90	155	82	48	5
TOTAL GÉNÉRAL		4 041		984	206	251	237	29
2025 vs 2024			-5%	-7%	4%	1%	-10%	-13%

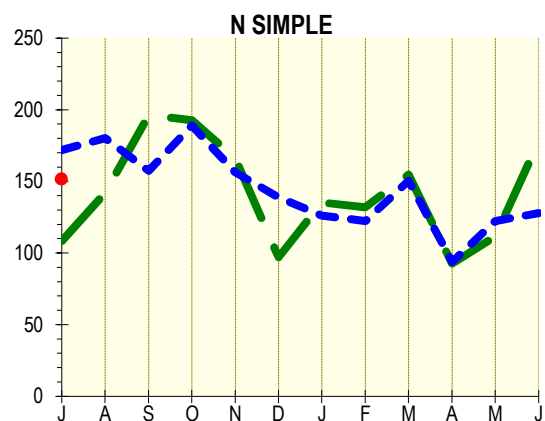
Var. % : Variation par rapport à la même période de l'année précédente

LIVRAISONS D'ENGRAIS SIMPLES EN KT D'ÉLÉMENTS NUTRITIFS

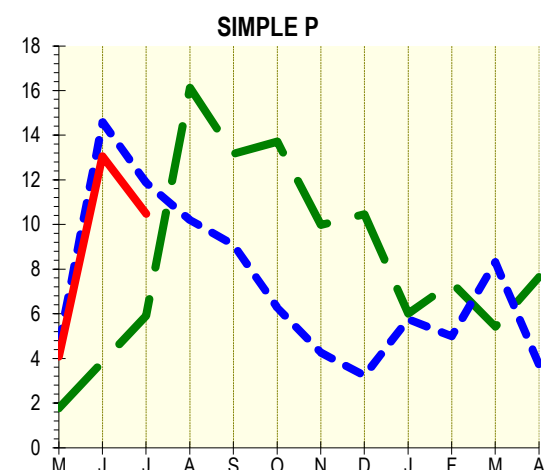
PERIODE	MOIS			CUMUL		
	23/24	24/25	25/26	23/24	24/25	25/26

— 2025/26
- - 2024/25
— 2023/24

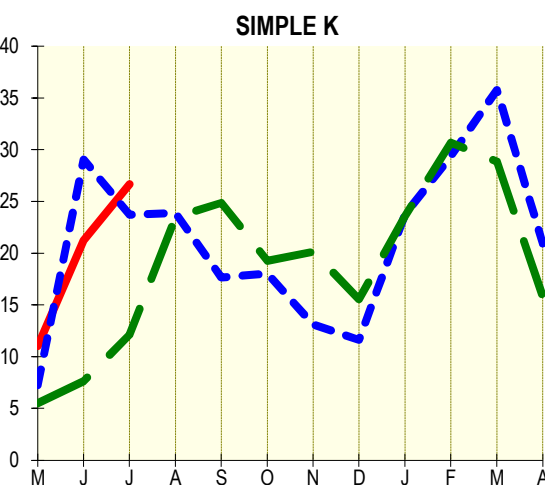
JUILLET	108,5	172,0	151,5	108,5	172,0	151,5
AOUT	142,0	180,4		250,5	352,4	
SEPTEMBRE	196,3	157,6		446,8	509,9	
OCTOBRE	192,7	189,1		639,5	699,1	
NOVEMBRE	166,3	156,4		805,8	855,5	
DECEMBRE	97,1	139,0		902,9	994,4	
JANVIER	135,3	126,2		1038,2	1120,7	
FEVRIER	132,1	122,3		1170,3	1243,0	
MARS	154,8	150,6		1325,2	1393,6	
AVRIL	92,7	93,9		1417,9	1487,5	
MAI	111,7	122,3		1529,6	1609,8	
JUIN	178,0	127,9		1707,6	1737,7	



MAI	1,8	4,6	4,1	1,8	4,6	4,1
JUIN	3,9	14,6	13,1	5,6	19,2	17,2
JUILLET	5,9	11,9	10,5	11,5	31,1	27,6
AOUT	16,1	10,2		27,7	41,3	
SEPTEMBRE	13,2	9,1		40,8	50,4	
OCTOBRE	13,7	6,3		54,6	56,7	
NOVEMBRE	10,0	4,3		64,6	60,9	
DECEMBRE	10,5	3,2		75,0	64,2	
JANVIER	6,0	5,8		81,0	69,9	
FEVRIER	7,4	5,0		88,4	74,9	
MARS	5,4	8,3		93,9	83,3	
AVRIL	7,7	3,7		101,5	87,0	



MAI	5,5	7,3	11,0	5,5	7,3	11,0
JUIN	7,6	29,1	21,2	13,2	36,3	32,2
JUILLET	12,1	23,7	26,7	25,3	60,0	58,9
AOUT	23,5	23,9		48,8	83,9	
SEPTEMBRE	24,9	17,7		73,6	101,6	
OCTOBRE	19,3	18,0		92,9	119,6	
NOVEMBRE	20,1	13,1		113,0	132,7	
DECEMBRE	15,6	11,6		128,6	144,4	
JANVIER	23,6	23,8		152,2	168,1	
FEVRIER	30,7	29,4		182,9	197,5	
MARS	28,8	35,8		211,7	233,3	
AVRIL	15,8	20,9		227,6	254,2	



Les chiffres en italique sont des estimations

