

UNION DES INDUSTRIES DE LA FERTILISATION

Siège social : 14, rue de la République - 92800 Puteaux

✉ : Le Diamant A - 92909 Paris la Défense Cedex

☎ : 01 46 53 10 30

E-mail : statistiques@unifa.fr

www.unifa.fr

Service Statistiques : ☎ 01 46 53 10 28

LES LIVRAISONS D'ENGRAIS MINÉRAUX EN FRANCE ESTIMATION

CUMUL CAMPAGNE À FIN JANVIER								
2021 - 2022	PRODUITS		ÉLÉMENTS NUTRITIFS (kt)					
	kt	Var. %	N	P ₂ O ₅	K ₂ O	SO ₃	MgO	
SIMPLES	N (A)	3 320	- 6	973			169	4
	P (B)	223	- 18		68		25	
	K et Mg (B)	435	- 6			172	72	25
BINAIRES PK (B)		374	+ 0		65	75	29	5
PHOSPHATE D'AMMONIAQ (A)		113	- 43	20	52			
Autres NP + NK + NPK (A)		613	+ 2	84	64	51	43	3
TOTAL COMPOSÉS		1 100	- 6	104	181	126	71	8
TOTAL GÉNÉRAL		5 078		1 077	249	299	338	37

2021/22 vs 2020/21	5 450	-7%	-6%	-21%	-9%	1%	3%
2021/22 vs moy. 3 dern. Camp.	5 433	-7%	-12%	-19%	-6%	8%	8%

CAMPAGNE : (A) 1^{er} JUILLET-30 JUIN, (B) 1^{er} MAI-30 AVRIL

Var. % : Variation par rapport à la même période de la campagne précédente

CUMUL ANNÉE CIVILE À FIN JANVIER								
2022	PRODUITS		ELEMENTS FERTILISANTS (kt)					
	kt	Var. %	N	P ₂ O ₅	K ₂ O	SO ₃	MgO	
SIMPLES	N	521	+ 29	155			27	1
	P	15	- 28		4		2	
	K et Mg	54	- 7			13	16	6
BINAIRES PK		23	- 30		3	5	2	0
PHOSPHATE D'AMMONIAQUE		20	- 50	4	9			
Autres NP + NK + NPK		142	- 6	20	15	14	10	1
TOTAL COMPOSÉS		185	- 7	23	27	18	12	2
TOTAL GÉNÉRAL		775		178	32	31	57	8
2022 vs 2021			11%	23%	-32%	-26%	13%	34%

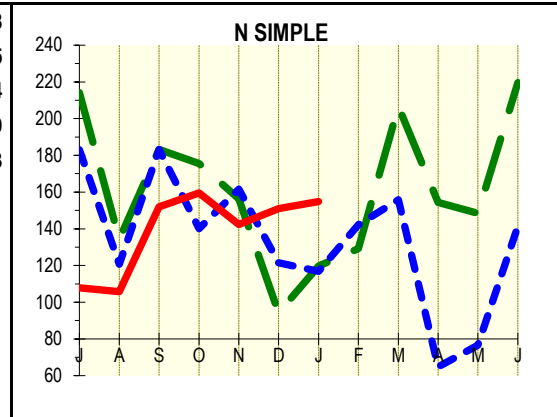
Var. % : Variation par rapport à la même période de l'année précédente

LIVRAISONS D'ENGRAIS SIMPLES EN KT D'ÉLÉMENTS NUTRITIFS

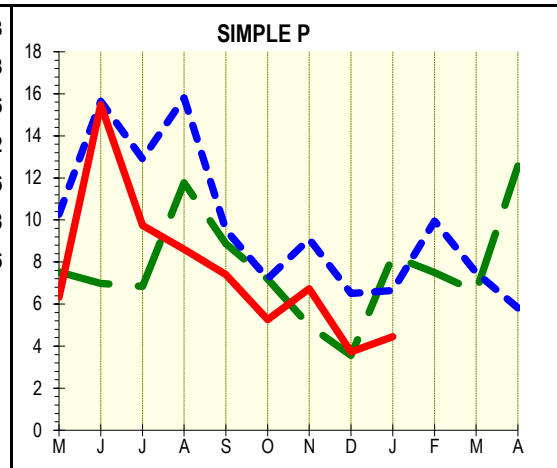
PERIODE	MOIS			CUMUL		
	19/20	20/21	21/22	19/20	20/21	21/22

— 2021/22
- - - 2020/21
- - - 2019/20

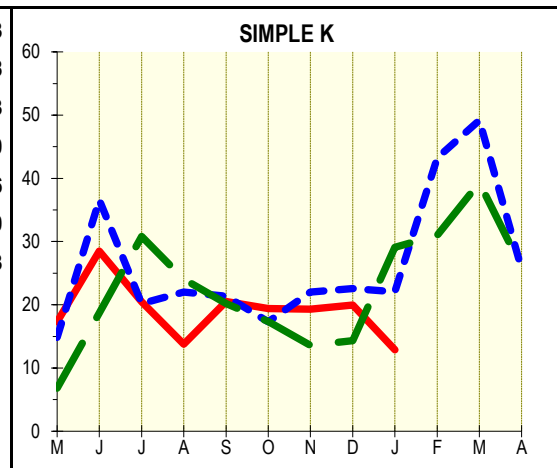
JUILLET	214,2	183,1	107,8	214,2	183,1	107,8
AOUT	134,3	120,7	105,8	348,5	303,8	213,5
SEPTEMBRE	183,2	183,2	151,9	531,6	486,9	365,4
OCTOBRE	175,5	140,1	159,5	707,1	627,1	524,9
NOVEMBRE	156,2	161,6	142,3	863,4	788,7	667,3
DECEMBRE	94,2	121,5	150,9	957,6	910,2	818,2
JANVIER	119,7	116,9	154,8	1077,3	1027,1	973,0
FEVRIER	129,1	142,2		1206,5	1169,3	
MARS	206,6	155,9		1413,1	1325,1	
AVRIL	154,4	64,8		1567,4	1389,9	
MAI	148,5	76,6		1715,9	1466,5	
JUIN	219,6	141,3		1935,5	1607,9	



MAI	7,5	10,3	6,3	7,5	10,3	6,3
JUIN	7,0	15,7	15,5	14,5	25,9	21,8
JUILLET	6,8	12,9	9,7	21,4	38,8	31,6
AOUT	11,8	15,8	8,6	33,1	54,6	40,2
SEPTEMBRE	8,9	9,5	7,4	42,0	64,2	47,6
OCTOBRE	7,2	7,2	5,3	49,2	71,4	52,8
NOVEMBRE	5,0	9,1	6,7	54,2	80,5	59,6
DECEMBRE	3,6	6,5	3,7	57,7	87,0	63,3
JANVIER	8,3	6,6	4,4	66,0	93,6	67,7
FEVRIER	7,5	10,0		73,5	103,6	
MARS	6,6	7,5		80,1	111,1	
AVRIL	12,6	5,8		92,7	116,9	



MAI	6,8	14,8	17,3	6,8	14,8	17,3
JUIN	18,7	36,6	28,5	25,5	51,4	45,8
JUILLET	30,8	20,2	20,5	56,3	71,6	66,3
AOUT	24,0	22,0	13,8	80,4	93,7	80,0
SEPTEMBRE	20,2	21,4	20,5	100,6	115,0	100,6
OCTOBRE	17,4	17,3	19,4	117,9	132,3	120,0
NOVEMBRE	13,6	22,0	19,3	131,5	154,4	139,3
DECEMBRE	14,3	22,5	20,0	145,9	176,9	159,3
JANVIER	29,1	22,0	12,9	174,9	198,9	172,2
FEVRIER	31,0	43,2		206,0	242,2	
MARS	39,3	49,2		245,3	291,4	
AVRIL	25,9	25,7		271,2	317,0	

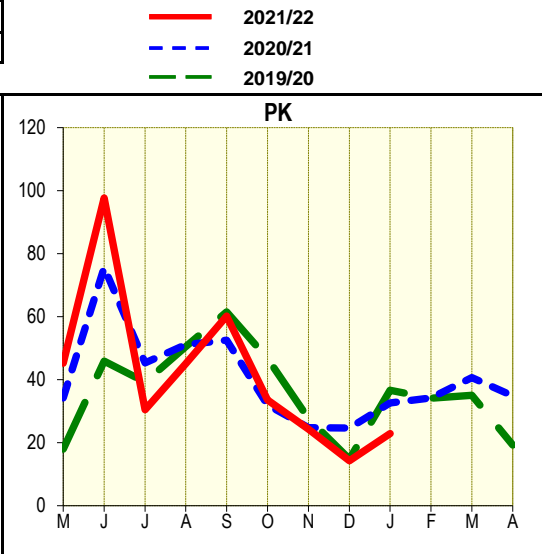


Les chiffres en italique sont des estimations

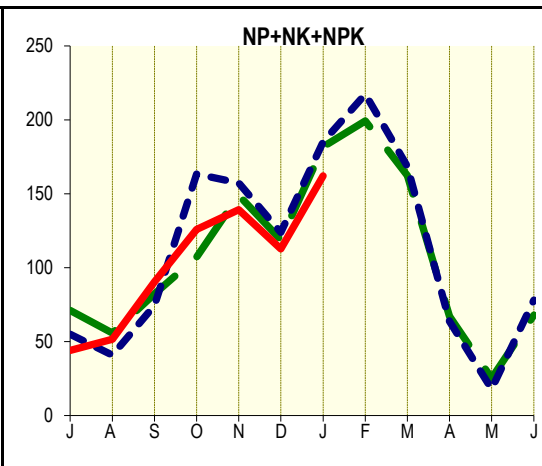
LIVRAISONS D'ENGRAIS COMPOSÉS EN KT DE PRODUITS

PERIODE	MOIS			CUMUL		
	19/20	20/21	21/22	19/20	20/21	21/22

MAI	17,9	34,2	45,2	17,9	34,2	45,2
JUIN	45,9	75,6	97,7	63,8	109,8	142,9
JUILLET	39,2	45,4	30,5	103,0	155,1	173,4
AOUT	50,5	51,1	45,1	153,5	206,2	218,5
SEPTEMBRE	61,5	52,6	60,2	215,0	258,8	278,7
OCTOBRE	46,7	31,9	33,6	261,7	290,7	312,3
NOVEMBRE	27,7	24,8	24,3	289,3	315,5	336,5
DECEMBRE	14,8	24,7	14,3	304,1	340,1	350,8
JANVIER	36,7	32,6	22,9	340,8	372,8	373,7
FEVRIER	34,2	34,2		375,0	406,9	
MARS	35,0	40,7		410,0	447,6	
AVRIL	19,3	34,9		429,2	482,5	



JUILLET	71,2	55,0	44,0	71,2	55,0	44,0
AOUT	55,8	40,9	51,6	126,9	95,9	95,7
SEPTEMBRE	82,3	74,5	90,5	209,3	170,4	186,2
OCTOBRE	107,2	163,2	125,9	316,4	333,6	312,1
NOVEMBRE	149,0	157,3	139,3	465,4	490,9	451,4
DECEMBRE	119,0	123,9	112,7	584,4	614,8	564,1
JANVIER	181,9	185,2	162,1	766,3	800,0	726,2
FEVRIER	199,3	217,4		965,6	1017,3	
MARS	162,3	168,6		1127,9	1185,9	
AVRIL	67,1	63,7		1195,1	1249,6	
MAI	25,2	17,9		1220,3	1267,5	
JUIN	68,0	78,0		1288,3	1345,5	



Les chiffres en italique sont des estimations